

## YENI YAVRUNUZ İLE NELER YAPMALI VE NELER YAPMAMALISINIZ

### **Tuvalet Eğitimi:**

Yeni Yavrunuzun her 40-50 dakika da bir çim alana çıkartılması gerekmektedir. “Busy Busy” komutu idrar veya dışkı yapmaya başlandığında tekrar tekrar söylenmelidir.

- Sabah kalktığınız zaman tuvalete çıkartılmalıdır.
- -Yemek yedikten sonra tuvalete çıkartılmalıdır.
- Oyun oynadıktan hemen sonra çıkartılmalıdır. (Bunun sebebi hareket etmesi ile beraber bağırsakları da hareketlenir ve genellikle tuvalet ihtiyacı oluşur. Evde kazaları önlemek amacı ile de oyun ve çok hareketten sonra yavru – özellikle ilk aylarda – hemen dışarıya çıkartılmalıdır.)
- Yatma saatinizden hemen önce tuvalete çıkartılmalıdır.

*İlk haftalar çok zor geçebilir, yeni bir yavru yeni doğmuş bir bebek gibidir. Evde kazalar olduğu zaman ona fazla sinirlenmemelisiniz çünkü onun mesanesi kendisi kadar küçük! Yani, eve tuvalet yapmamayı öğrendikten sonra bile kazalar olabilir çünkü yavru bir köpek yetişkin bir köpek gibi uzun süreler istese de tuvaletini tutamayacaktır, bu fiziksel olarak imkansızdır. Bunu asla unutmayın ve sinirlerinizi kontrol altında tutun!*

### **Oyun ve Oyuncak**


-Yavrunuzla hiç bir zaman at-getir oyunları oynamayınız.

**Bu demektir ki TOP yasaklar içerisinde yer almaktadır.**

-**Dış mekanda** olmak şartı ile ip çekme oyunları oynayabilirsiniz.

- **Ev** içerisinde ise zihin geliştirici oyunlar oynamalısınız.

Mesela:

-  Otur ve bekle komutu verdikten sonra 3 bardak alıp birisinin altına mama veya ödül saklayabilirsiniz.

- 🔗 Hazine avı oynayabilirsiniz! Fakat ilk başta yavrunuzun oyunu anlaması için birkaç kere otur ve bekle komutunda sonra göstererek çok sevdiği bir oyuncuđı saklayın. Rahat komutu verdikten sonra da bulduđu anda ona inanılmaz sevgi ve abartılı bir sevgi gösterisi yapın. Birkaç seferden sonra başka odalara da saklamaya başlayabilirsiniz.
- 🔗 Daha fazlası için Google’da kısa bir arama yaparsanız çok güzel oyunlar çıkacaktır. ZIHİN GELİSTİRİCİ OYUNLARI İHMAL ETMEYİNİZ!

### 🐾 **Komutları ASLA tekrar etmeyin!**

“Otur, otur, OTUR” veya “yat, yat, yat, YAT” dememeniz çok önemli. Köpeklerin beyinleri bizden farklı çalışsa da onlar çok zeki yaratıklar. Belli bir süre sonra üçüncü otur komutunda oturmaya şartlanırlar ve öğrenirler. Öğrenilmiş davranışları kırmak ise çok zordur.

Tekrarlamak yerine, “otur” komutundan sonra tasmaını hafif ama anice çekerek düzeltin ve bu esnada sertçe “hey” sözcüğünü kullanın, sonra “otur” komutunu tekrarlayın.

### 🐾 **Bir komut verdiğinizde HER ZAMAN komut yerine getirilene kadar PES ETMEYİN**

Yeni yavrunuzun alacağı en önemli derslerden birisi bir komut verildiğinde onu yapması gerektiğidir. Eğer pes edip veya “amaan boşver bu seferlik uğraşamayacağım” dersiniz zaman içerisinde yavru komutları yerine getirmemenin sorun olmayacağını düşünmeye başlar ve yerine getirmez. Bu da ilerideki eğitimini olumsuz etkileyecektir.

### 🐾 **Yemek saati geldiğinde her zaman otur ve bekle komutu verin.**

Bir kelime seçin, normalde kullanmadığınız bir komut, “OK”, “rahat” veya “tamam.” O komut ile yemesine izin verin.

İlk başlarda otur, bekle komutları süresince mama kabını elinizde ve yukarıda tutun, komut yerine getirildiğinde yavaşça mamayı yere koyun; yavru eđer hemen

mamaya atlamaya kalkarsa mamayı uzaklaştırın ve sert bir şekilde hayır, veya hey diyerek uyarın ve tekrar otur, bekle komutu verin.

*Bunu her gün her öğününde uygulayın!*

 **Yatağa ya da hiçbir koltuğa çıkasına IZIN VERMEYİN.**

Bir kere izin verirsiniz her zaman yapacaklardır.

 **Yanlış bir şey yaparken yakalamadıysanız ASLA kızmayın.**

**Mesela:**


Ev içinde idrar veya dışkı bulursanız çağırıp yavruya kızmayın. Temizleyin ve umursamazlıktan gelin. Çünkü eğer bu şekilde sizin ilginizi çekebildiğini (ilgi sinir de olabilir, bağırarak da olabilir), o zaman ilginizi istediğinde her zaman bunu yapmaya başlayacaktır.

Ama eğer önünüzde istenmeyen bir davranış yapıyorsa işte o zaman uyarın.


 **SAKİN olmadıkları zaman ASLA SEVMEYİN.**


Yavruların sakın bir tavır sergilemedikleri sürece sevmeyeceklerini öğrenmeleri gerekiyor. Sevmeden önce oturuyor ya da yatıyor olmalarına özen gösterin.

Lütfen eve gelen misafirlerinize de bu kuralı öğretin. Üstünüze veya üstlerine atlarsa HER ZAMAN görmezden gelin. Hayır, hey veya dokunmak bile onlar için ilgi görmek demektir.

 **Aşıları BITMEMİŞ olsa bile, kucağınızda yavruları dışarı çıkartın! Yere koymayın fakat trafiği ve dışarıda ki sesleri duymaları demek sosyalleşme demektir.**

Ayrıca arabada kucakta her iki günde bir 10 dakika gezdirin. Araba yolculuğunu yavrudan alışmaları ileride yaşanabilecek problemleri ortadan kaldırır.

 **Starbucks'a, ofise ve yavruları alan her yere götürün. Bu da sosyalleşmenin en önemli hususlarından birisidir.**

 Bazı yavrular diğerlerinden daha hassastır. Bazı durumlara ve objelere dikkatle yaklaşabilirler. Bunda bir sakınca yoktur ama önemli olan korktuğu bir durumdan ne kadar çabuk toparlayıp normale ve size konsantre olabilmesi ve kendine güvenini kazanmasıdır. Onun yetiştiricileri olarak doğru destek ve davranışları sergilemek sizin elinizdedir ve gelişimi için ÇOK önemlidir.

- Korku farklı şeylere yönelik olabilir, bir insana, sese veya objeye. Aşağıdaki davranışlar bu korkunun veya rahatsızlığın belirtileridir:
  - Çekingenlik ve korkunun kaynağına yaklaşmama isteği.
  - Normalden düşük kafa veya vücut.
  - Kaçış.
  - Yetiştiricinin veya başka bir objenin arkasına saklanmak.
  - Kulaklar geri ve gergin
  - Kuyruk bacak arasına sıkıştırılmış.
  - Titreme
  - Salya akıntısı veya ıslak ağız
  - Dudakların içeri ve geriye doğru gergin bir şekilde çekilmesi ve yanak arkalarının şişirilmesi
  - Dudakları veya burnu fazla yalama başlaması
  - Yemek ve ödülleri reddetme
  - Acele etme ve korku veya çekingenlik oluşturan şeyden hızla uzaklaşma
- Böyle bir durumda kızmayın, SEVMEYİN (sevmek “aferin sana, korkmaya devam et” anlamına gelir ve tonunuzu değiştirmeyin. Komut verip algısını değiştirebilirsiniz veya görmemezlikten gelebilirsiniz.
- EĞER YAVRUNUZUN HASSAS OLDUĞUNU DÜŞÜNÜYORSANIZ VEYA KORKULARI OLDUĞUNU FARK EDERSENİZ HEMEN NOT ALIN VE EĞİTMENE HABER VERİN!

 **EN ÖNEMLİSİ, rutin gezintiyi asla ve asla atlamayın.**

**Her gün 4 kere, 2 uzun ve 2 kısa. (Tuvalet eğitimi tamamlanmadan bu süre daha sık olmalıdır.)**

*Lütfen düzenli gezintiyi atlamayın ve es geçmeyin, sosyalleşmenin en püf noktalarından biridir!*